

Nutzung der Luca App an luca - Locations


Sporthalle Volpertshausen - BGH Vollnkirchen - Sportlerheim - Sportplatz

1. Lade Dir die luca-App für Android oder iOS herunter und installiere sie auf Deinem Smartphone
2. Starte die luca-App und registriere Dich mit Deinen Kontaktdaten
3. Einchecken bei einer TUS-luca-Location.

Starte die App, wähle in der Menüleiste unten „Einchecken“



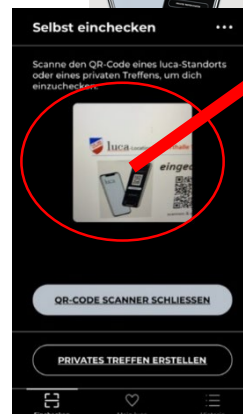
und dann den Button „Selbst Einchecken“



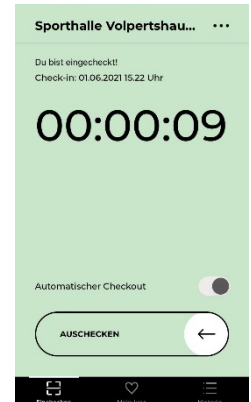
halte die Kamera über den QR code der jeweiligen TUS-luca-location



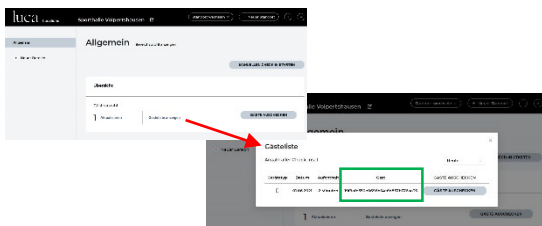
eingecheckt ?



und schon bist Du eingeecheckt



Der Betreiber der Location (TUS) kann nur sehen wieviel Gäste eingeecheckt sind bzw sieht in der Gästeliste das **Pseudonym**, also den verschlüsselten Code, und die Zeit des Aufenthalts



Im Falle einer Kontaktnachverfolgung durch das Gesundheitsamt übermitteln wir die Gästeliste und unseren Betreiber-Code, mit dem dann nur das Gesundheitsamt Gäste reidentifizieren kann

4. Auschecken: erfolgt über den Schieber „Auschecken“

Die TUS luca-Locations sind so eingestellt, dass sie auch einen automatischen Checkout zulassen. D.h. sobald Du 50m von der Location entfernt bist, wirst Du automatisch ausgecheckt. Aus Datenschutzgründen musst Du dem aber in der luca-App gesondert zustimmen. Stelle dann den Schieber „Automatischer Checkout“ auf ein

